BANK OF JAPAN

２０２５年１１月１３日
日 本 銀 行 金 沢 支 店

石川県金融経済クォータリー
（２０２５年 秋）

【 概　況 】

石川県の景気は、一部に弱めの動きもみられるが、緩やかに回復している。

最終需要をみると、個人消費は、物価上昇の影響などがみられるものの、持ち直している。設備投資は、増加している。住宅投資は、復旧需要等がみられており、持ち直している。公共投資は、高水準ながら増勢が鈍化している。

生産は、弱めの動きとなっている。業種別にみると、化学は、緩やかに増加している。汎用・生産用・業務用機械は、緩やかに持ち直している。繊維は、弱含んでいる。電気機械は、弱めの動きとなっている。

雇用・所得環境は、緩やかに改善している。

消費者物価（除く生鮮食品）は、上昇している。

企業倒産は、件数は前年を下回ったものの、負債総額は前年を上回った。

金融面をみると、預金は、前年を上回っている。貸出は、前年を上回っている。

【 全体判断 】（矢印は前回との変化、以下同じ）

判断据え置き＜直近の判断変更は 2024 年秋＞	変化
一部に弱めの動きもみられるが、緩やかに回復している	→

【 実体経済・物価 】

	今回判断	変化	関連統計等の動き
個人消費	物価上昇の影響などがみられるものの、持ち直している	→	百貨店・スーパー等の売上高は、物価上昇の影響などがみられるものの、新規出店効果等を背景に持ち直している。乗用車販売は、持ち直しの動きが一服している。家電販売は、横ばい圏内の動きとなっている。観光は、底堅く推移している。
設備投資	増加している	↑	能力増強投資や新規事業向けの投資に加え、人手不足対応の省力化投資を行う動きがみられることから、増加している。
住宅投資	復旧需要等がみられており、持ち直している	→	新設住宅着工戸数は、足もとでは前年を下回っている。
公共投資	高水準ながら増勢が鈍化している	↓	公共工事請負金額は、前年を下回っている。
生　産	弱めの動きとなっている	→	化学は、緩やかに増加している。汎用・生産用・業務用機械は、緩やかに持ち直している。繊維は、弱含んでいる。電気機械は、弱めの動きとなっている。
雇　用・所　得	緩やかに改善している	→	有効求人倍率は、前回から低下した。雇用者所得は、前年を上回った。
物　価	上昇している	→	消費者物価（金沢市、除く生鮮食品）は、上昇している。

【 金 融 】

	関連統計等の動き
預　金	石川県の預金（国内銀行ベース）は、前年を上回っている。
貸　出	石川県の貸出金（国内銀行ベース）は、前年を上回っている。

以　　上

【照会先】
日本銀行金沢支店　営業課
Tel: 076-223-9591
https://www3.boj.or.jp/kanazawa/

参考図表

【 個人消費 】

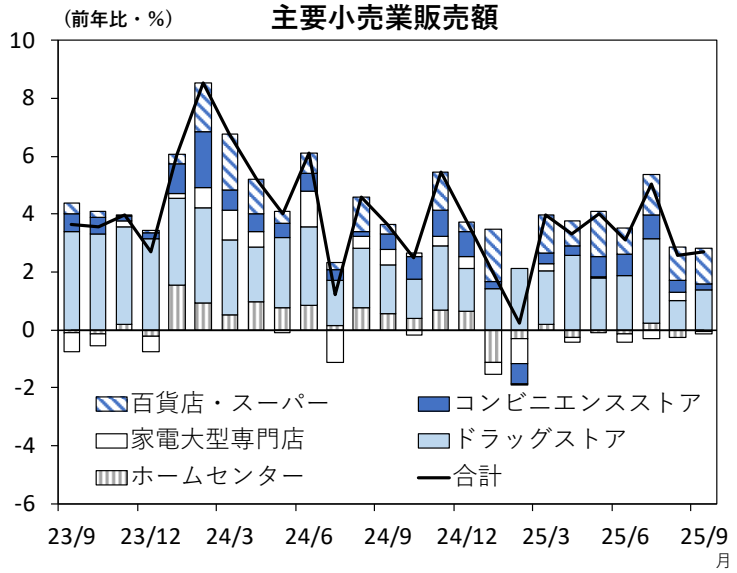

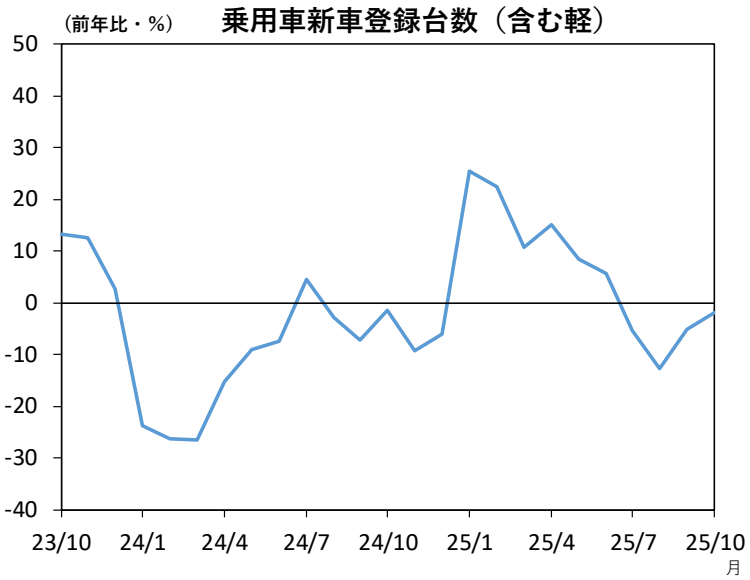

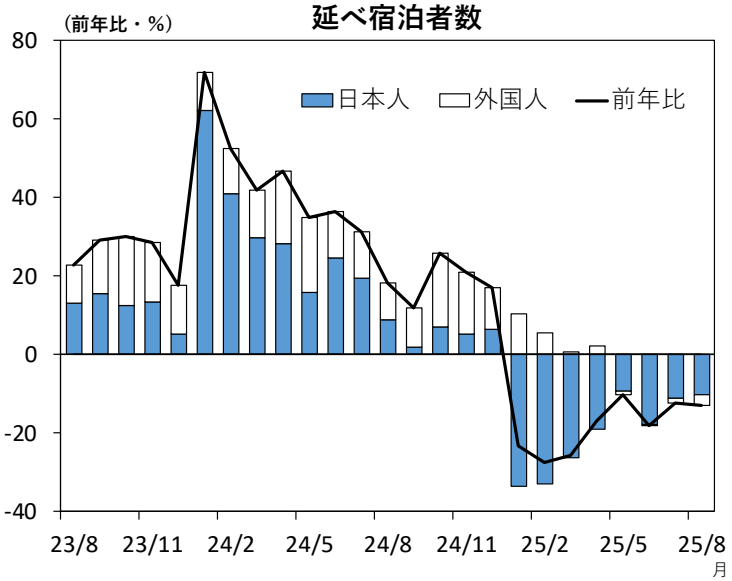

【 設備投資 】

設備投資額 (前年度比、前回比修正率・%)

		23年度実績	24年度実績	前回比修正率	25年度計画	前回比修正率
石川	全産業	33.5	−4.0		23.5	5.4
	製造業	73.7	−10.6		35.5	−1.8
	非製造業	−2.9	7.0		9.0	18.6
全国	全産業	10.6	7.5		8.4	1.5

【 住宅投資 】

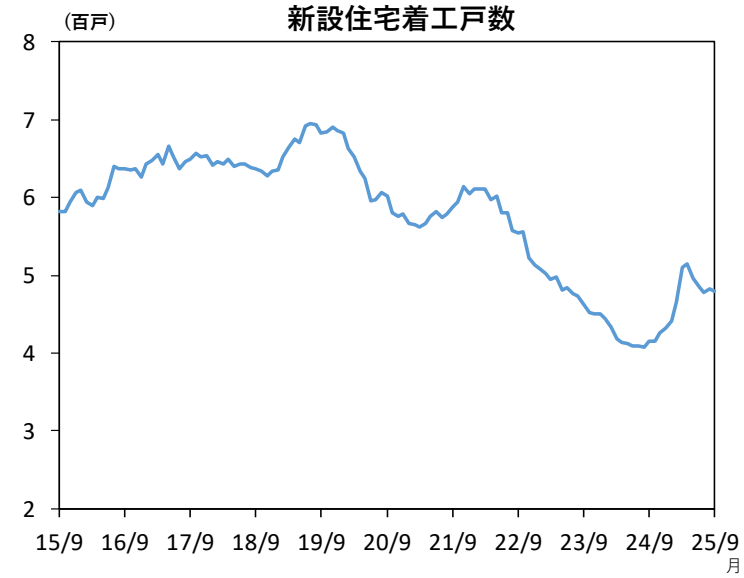

【 公共投資 】

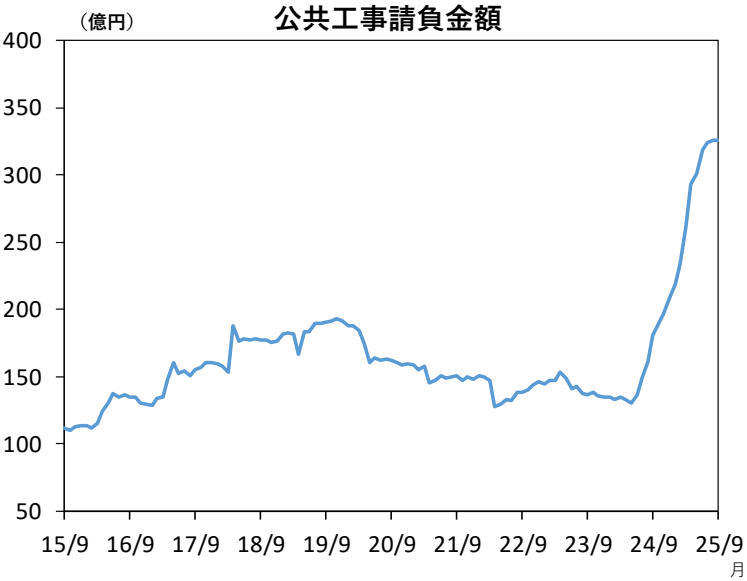

【 生産 】

鉱工業生産指数（季節調整済）
(2020年＝100)
130
125
120
115
110
105
100
95
90
85
80
20/8
21/8
22/8
23/8
24/8
25/8
月

【 雇用・所得 】

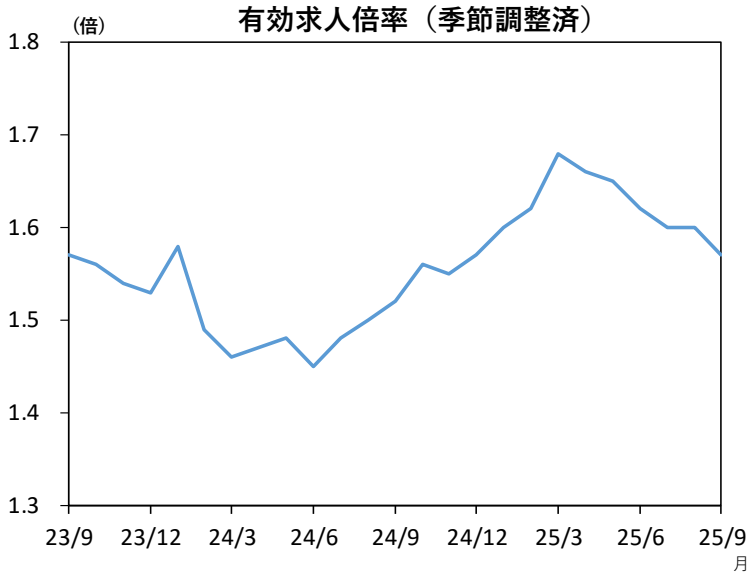
有効求人倍率（季節調整済）
(倍)
1.8
1.7
1.6
1.5
1.4
1.3
23/9
23/12
24/3
24/6
24/9
24/12
25/3
25/6
25/9
月

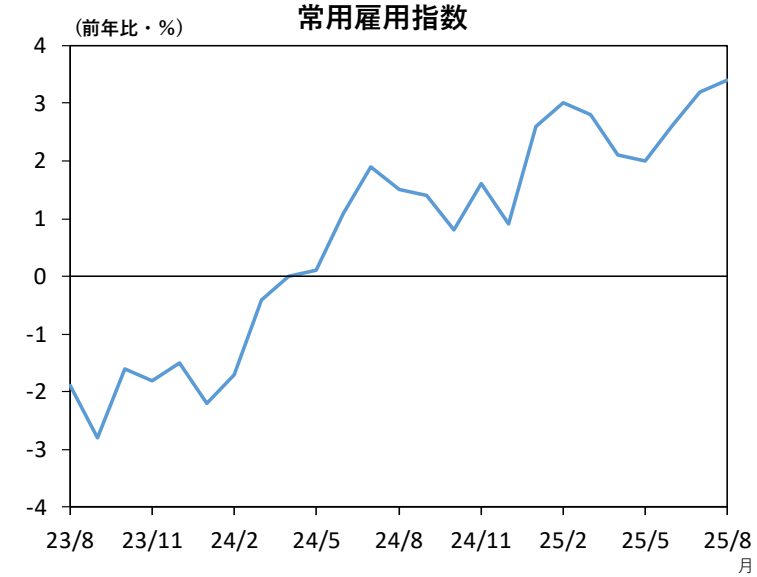
常用雇用指数
(前年比・%)
4
3
2
1
0
-1
-2
-3
-4
23/8
23/11
24/2
24/5
24/8
24/11
25/2
25/5
25/8
月

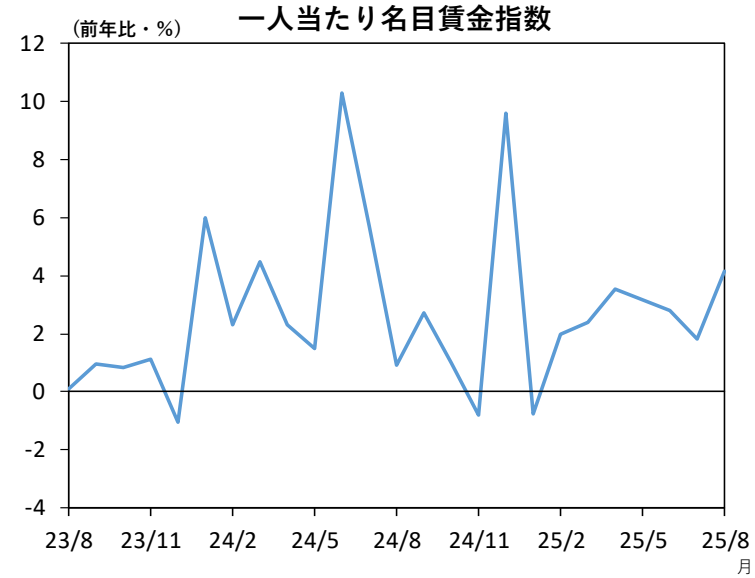
一人当たり名目賃金指数
(前年比・%)
12
10
8
6
4
2
0
-2
-4
23/8
23/11
24/2
24/5
24/8
24/11
25/2
25/5
25/8
月

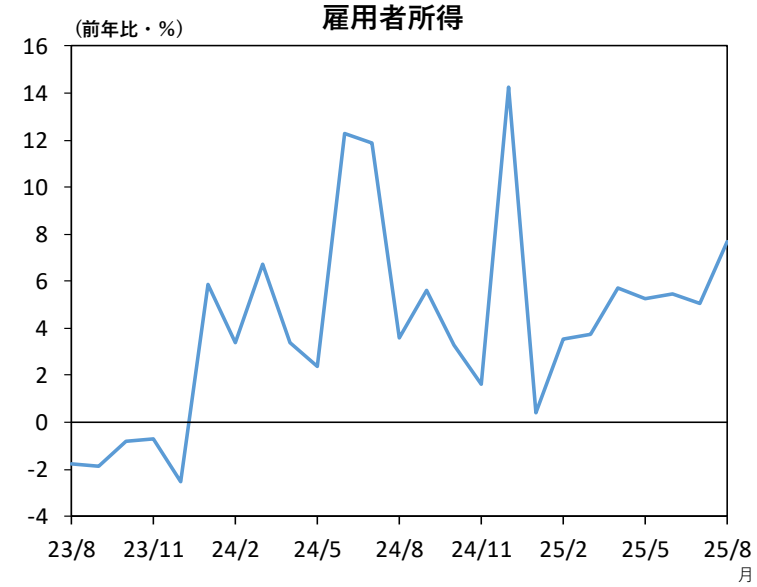
雇用者所得
(前年比・%)
16
14
12
10
8
6
4
2
0
-2
-4
23/8
23/11
24/2
24/5
24/8
24/11
25/2
25/5
25/8
月

【 物価 】

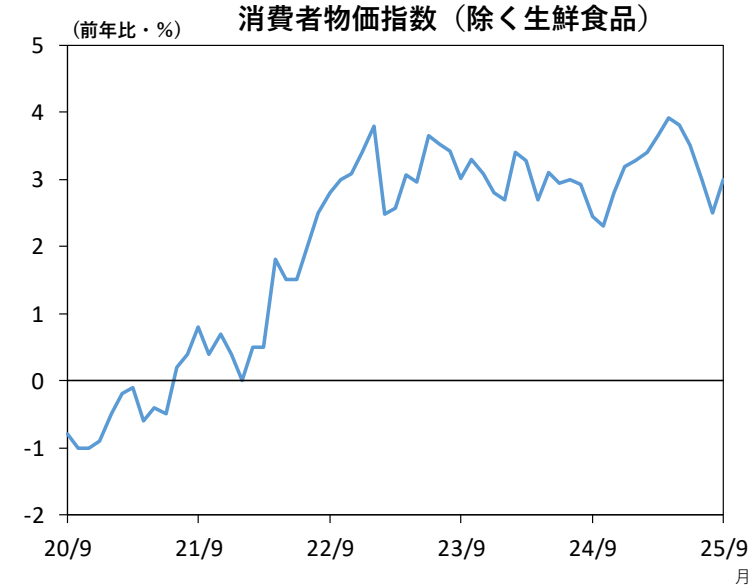
消費者物価指数（除く生鮮食品）
(前年比・%)
5
4
3
2
1
0
-1
-2
20/9
21/9
22/9
23/9
24/9
25/9
月

【金融】

預金・貸出金（末残）

（前年比%）

	2024年 12月	2025年 3月	6月	9月	2025年 6月	7月	8月	9月
実質預金	7.1	5.0	2.3	2.5	2.3	2.5	3.0	2.5
貸 出 金	2.4	3.0	5.9	8.4	5.9	7.2	6.8	8.4

倒産

（前年比%、倒産件数は件）

	2024年 10-12月	2025年 1-3月	4-6月	7-9月	2025年 7月	8月	9月	10月
倒産件数	32	14	20	21	9	6	6	5
（前年比）	77.7	-22.2	11.1	23.5	28.5	50.0	0.0	-54.5
負債総額 （前年比）	5.0	-41.6	108.7	54.5	-11.7	282.4	-9.3	67.9

（注）

【経済関連】
- 新設住宅着工戸数、公共工事請負金額は、後方 12 か月移動平均値。
- 雇用者所得は、常用雇用指数、一人当たり名目賃金指数を基に日本銀行金沢支店が算出（常用雇用指数×一人当たり名目賃金指数）。事業所規模５人以上。

【金融関連】
- 実質預金は、石川県内に店舗を構える国内銀行（ゆうちょ銀行を除く）の銀行勘定（石川県内店舗ベース）を基に算出。オフショア勘定を除く。実質預金は、表面預金から切手手形を控除したもの。
- 貸出金は、石川県内に店舗を構える国内銀行（ゆうちょ銀行を除く）の銀行勘定（石川県内店舗ベース）を基に算出。オフショア勘定を除く。中央政府向け貸出を除く。
- 倒産は、負債総額 10 百万円以上。
- r は訂正・改訂値を示す。

【全　般】
- 単位未満の数字のみの場合には、マイナス符号は表示していない。

（資料）　経済産業省「商業動態統計」、
石川県自動車販売店協会「新車販売実績表」、
全国軽自動車協会連合会「軽四輪車新車販売」、
観光庁「宿泊旅行統計調査」、
日本銀行金沢支店「北陸短観（県別集計データ）」、
国土交通省「住宅着工統計」、
東日本建設業保証株式会社「公共工事前払金保証統計」、
石川県「石川県鉱工業指数」「毎月勤労統計調査」、
厚生労働省「一般職業紹介状況」、
総務省「消費者物価指数」、
日本銀行「都道府県別預金・現金・貸出金」、
東京商工リサーチ金沢支店「北陸三県企業倒産状況」